

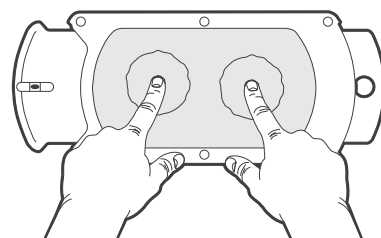
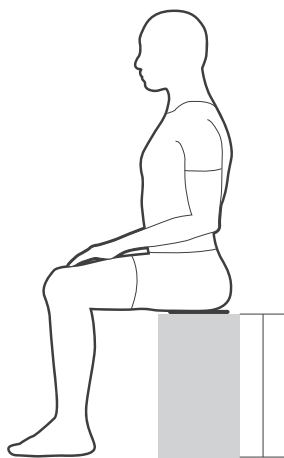
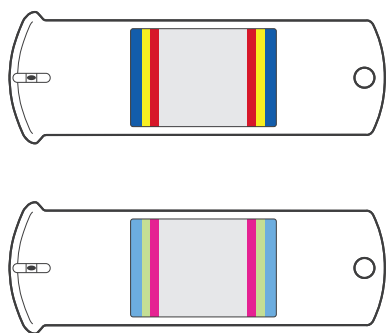


inForm SPRÁVNE SEDLO PRE VÁS

Sprievodca meraním šírky sedacích kostí a výberu správneho sedla

Nájdite si to správne sedlo pre Vás aj pomocou tohto sprievodcu / bontrager.com

UNCONDITIONAL
BONTRAGER
GUARANTEE



1. Meranie

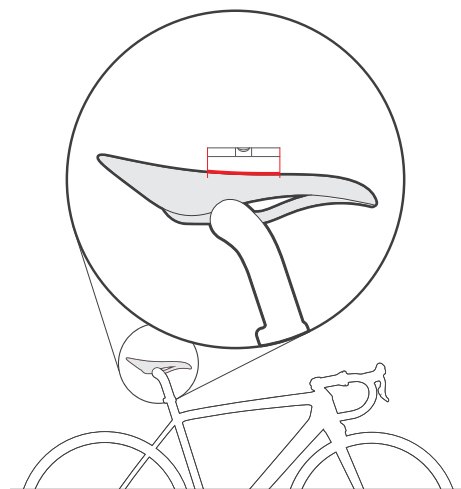

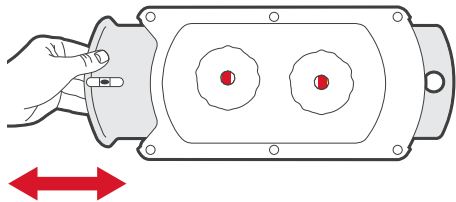
Nachystajte si meradlo v závislosti od merania muža alebo ženy na základe farebnej škály.

2. Posadte sa

Umiestnite meradlo na okraj tvrdého podkladu. Sadnite si na meradlo a zotrvaťte vo vzpriamenej polohe.

3. Postavte sa

Postavte sa a všimnite si odtlačky vytvorené v meradle.



4. Výsledok

Posuňte meradlom pokiaľ nedosiahnete farebnú zhodu.

5. Výber

Vyberte si sedlo s Vašou farbou uvedenou na obale.

6. Nastavenie

Postavte bicykel na rovný povrch. Umiestnite sedadlo do stredu a nastavte nahor alebo nadol podľa potreby. Uťahnite skrutky.

Farba = veľkosť / šírka sedla v mm.